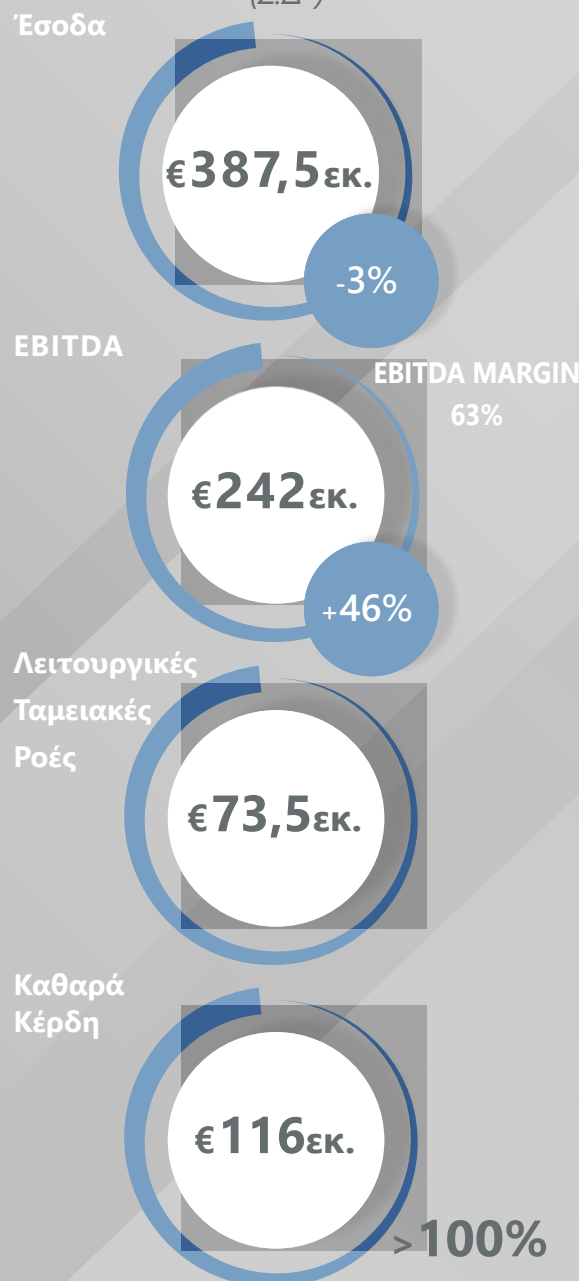
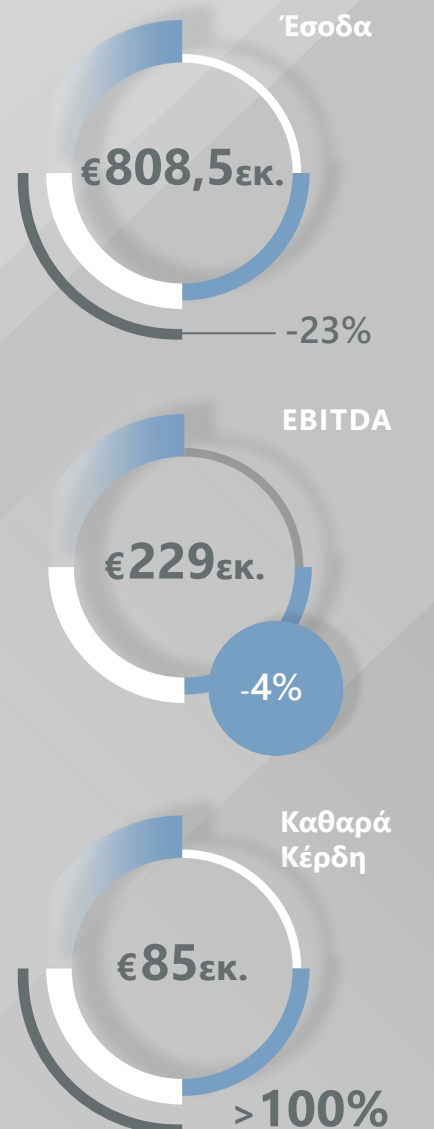


## Από Συνεχιζόμενες Δραστηριότητες

(Σ.Δ\*)




## Σε επίπεδο Ομίλου (συμπεριλαμβανομένων των Δ.Δ\*)



## Βασικά Μεγέθη ανά κλάδο (Οικονομικό Έτος '23)

### ΠΑΡΑΧΩΡΗΣΕΙΣ



Έσοδα  
**€283εκ.**  
Αύξηση κυκλοφορίας  
ΑΤΤΙΚΗΣ ΟΔΟΥ 9,5%

### ΑΝΑΠΤΥΞΗ ΑΚΙΝΗΤΩΝ



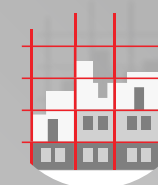
Έσοδα  
**€10εκ.**  
ΕΒΙΤΔΑ €62 εκ

### ΠΕΡΙΒΑΛΛΟΝ



Έσοδα  
**€100εκ.**  
επεξεργασία 769 χιλ. τόνων  
απορριμμάτων

### ΚΑΤΑΣΚΕΥΗ/Δ.Δ.



Έσοδα **€421εκ.**  
Ανεκτέλεστο **€2,5 δισ.**

## Αποτύπωμα Βιωσιμότητας



Αποφυγή

**1 εκ. τόνοι**

εκπομπών CO<sub>2</sub> eq. (τρίτων)

**223 GWh**

παραγωγής Πράσινης Ενέργειας

**€2,3 εκ.** επενδύσεις

σε Υγεία, Ασφάλεια και Περιβάλλον

\*Σ.Δ: Συνεχιζόμενες Δραστηριότητες / Δ.Δ: Διακοπείσες Δραστηριότητες