

Δελτίο Ταυτότητας

ΠΜ 150906

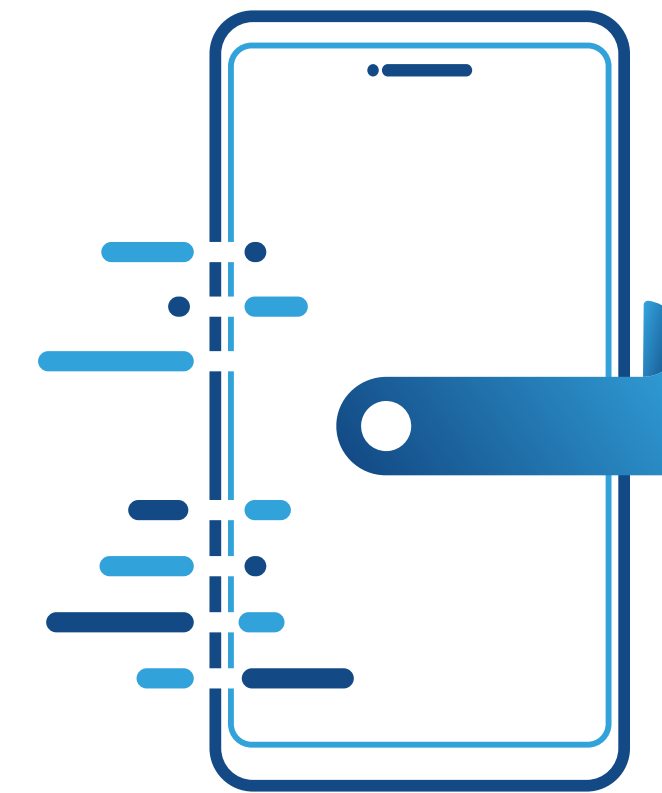
Εκδόθηκε: 14/06/2018



Άδεια Οδήγησης

010023

Ισχύς μέχρι



**gov.gr**  
**wallet**


Η χώρα  
πολιτογραφείται  
**στο μέλλον**

Φέρνουμε την **ταυτότητα**

και το **δίπλωμα στο κινητό**



# Τι κερδίζει ο πολίτης



## Ευκολία

Άμεση έκδοση και αποθήκευση

Ενσωμάτωση στο ψηφιακό wallet του κινητού



## Ασφάλεια

Θωράκιση των συναλλαγών με ψηφιακή συγκατάθεση

Μείωση της απάτης

Δυνατότητα άμεσης ανάκλησης της ισχύος



## Ταχύτητα

Γρήγορη επίδειξη και επαλήθευση μέσω κωδικού QR



A hand is shown holding a folder from a row of blue folders. The folders are arranged in two rows, with the top row being slightly higher than the bottom row. The hand is positioned at the bottom left, holding the folder from the bottom row. The background is a solid blue color.

# Το gov.gr ως ψηφιακή βάση

Χρησιμοποιούμε τις **εσωτερικές υποδομές του gov.gr** όπως τον μηχανισμό παραγωγής εγγράφων που δημιουργήσαμε τον Μάρτιο του 2020



# Το Gov.gr Wallet



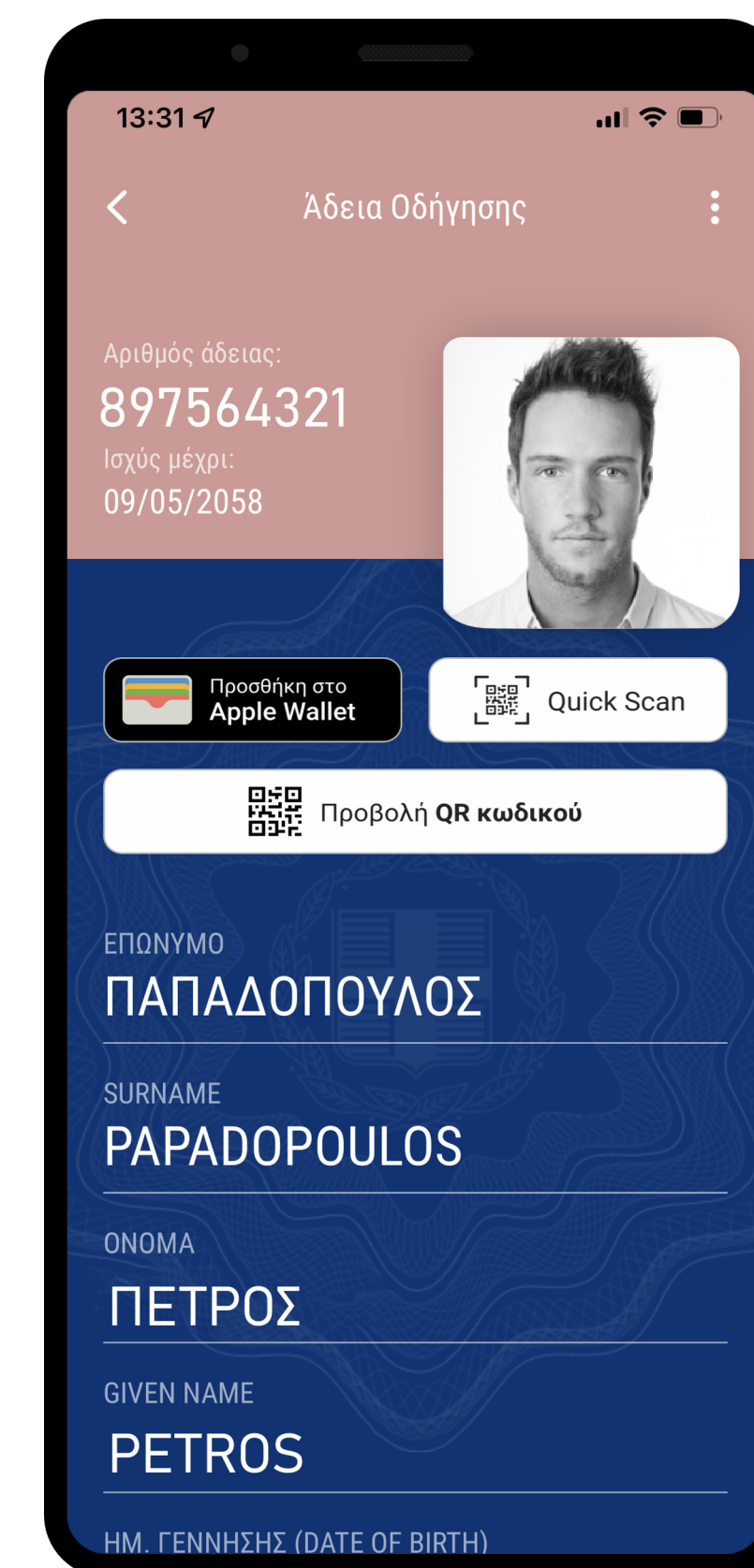
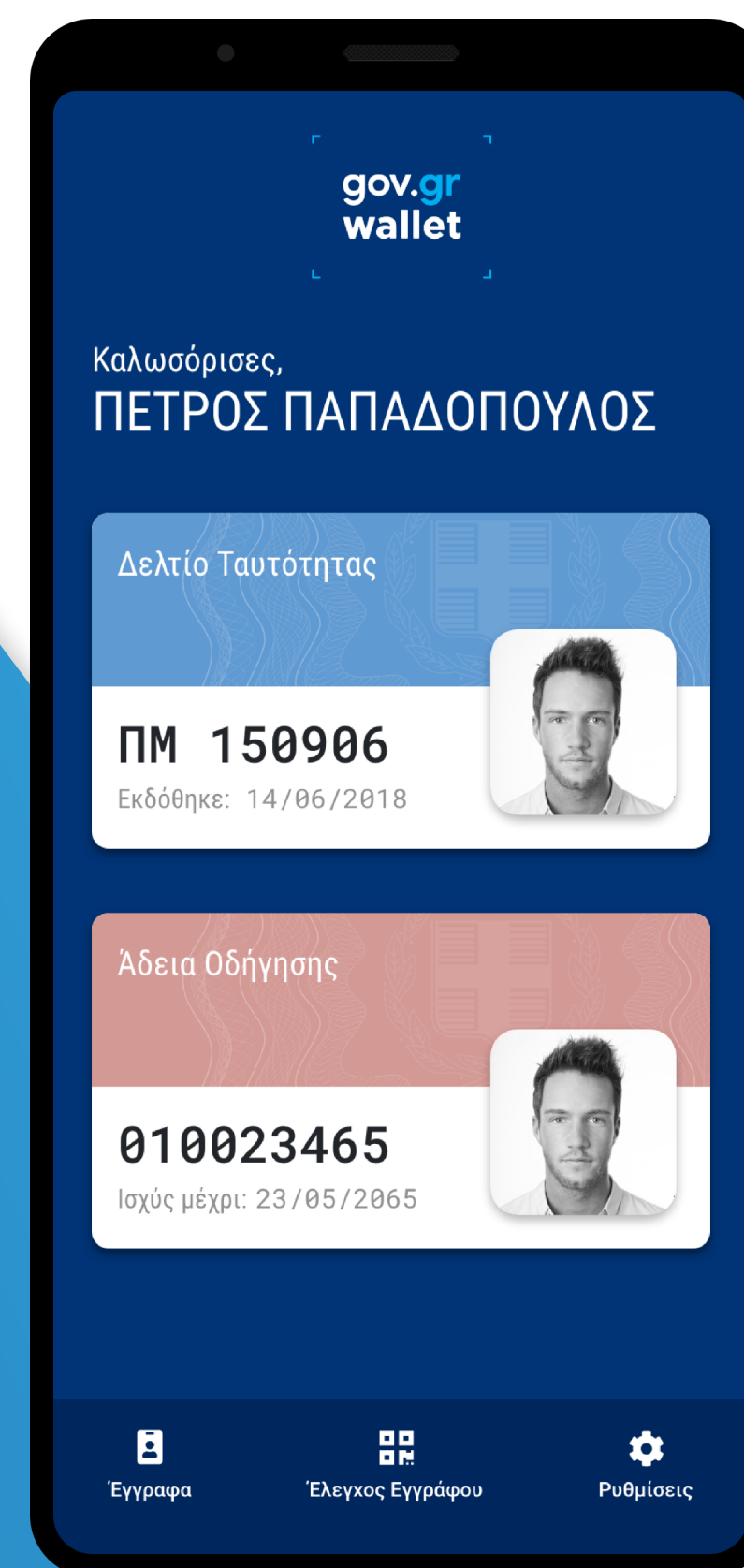
**Κατεβάζω** την εφαρμογή από το wallet.gov.gr



**Κάνω login** μέσω TaxisNet ή κωδικών web banking και επιβεβαιωτικό SMS

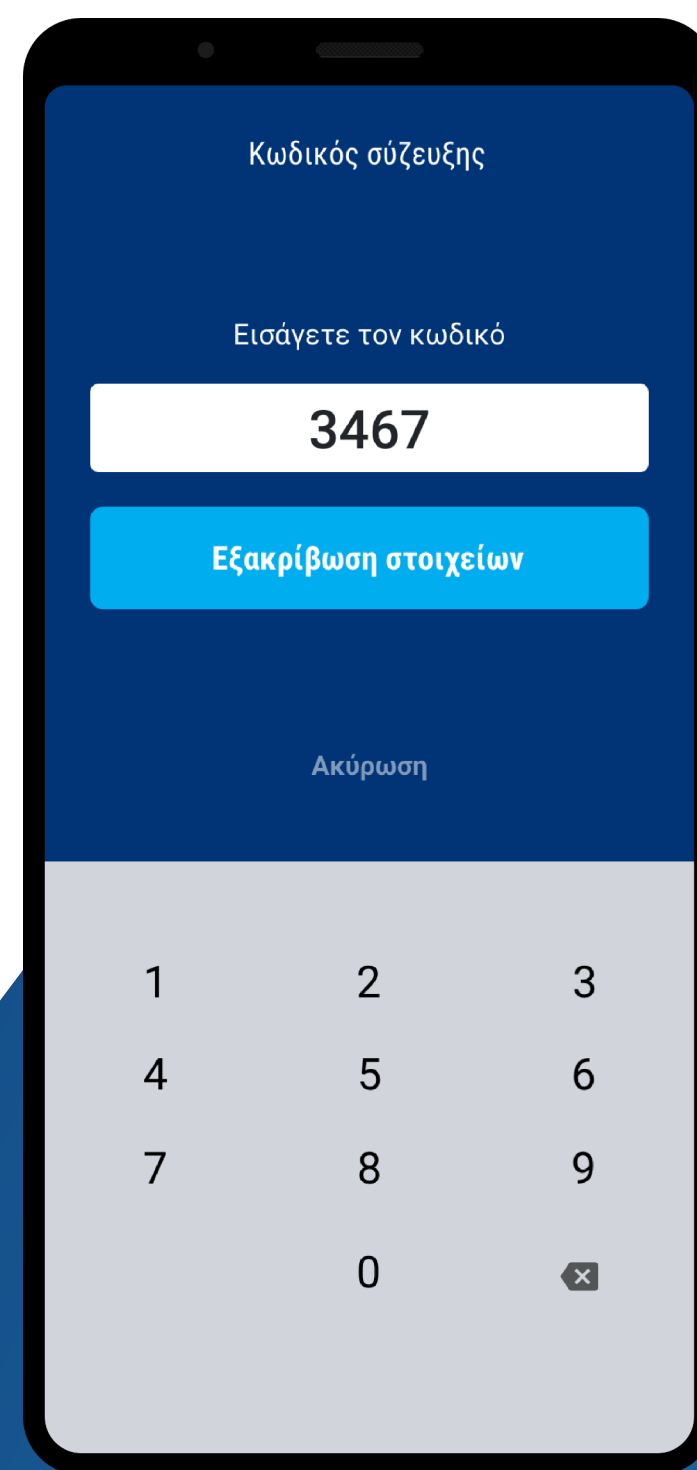
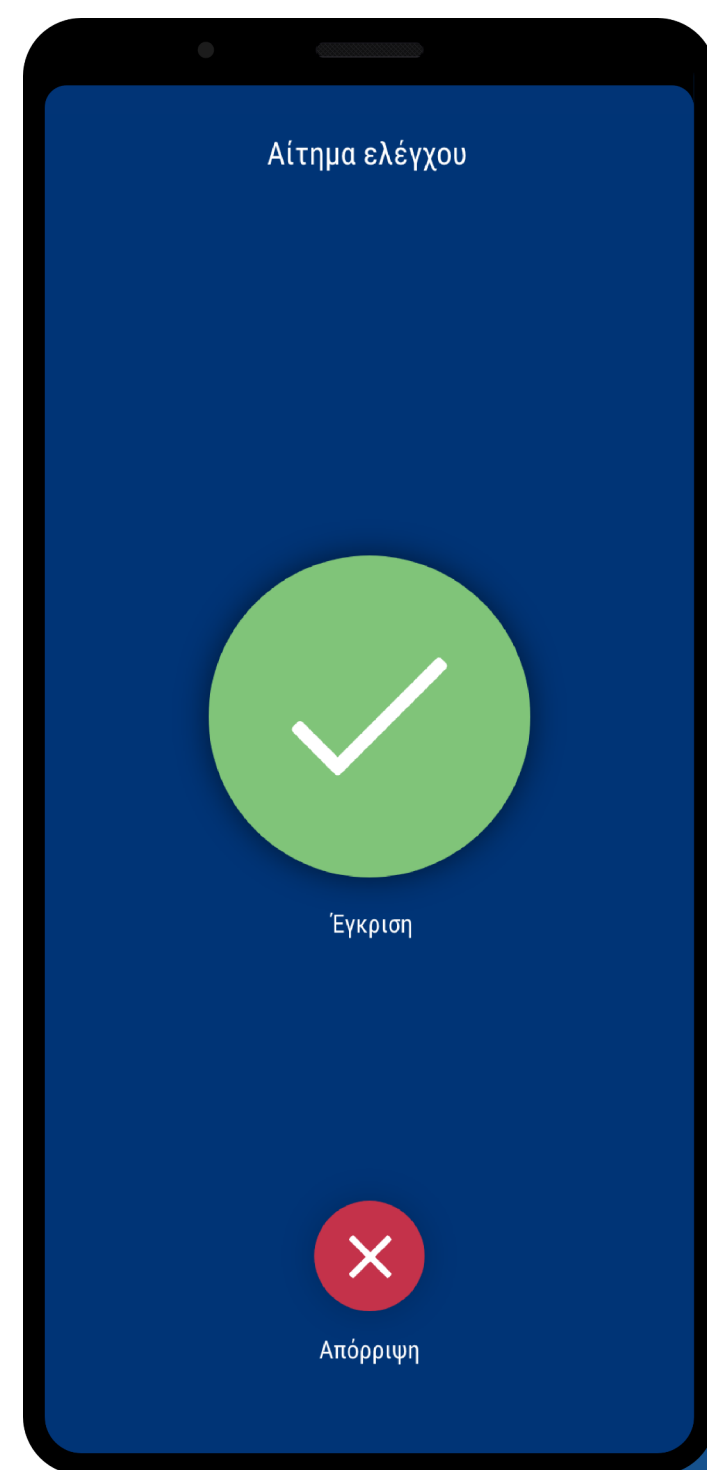



**Εκδίδω** κάθε έγγραφο με ένα επιβεβαιωτικό SMS



# Το Gov.gr Wallet

Η ταυτότητα και το δίπλωμα  
είναι για πρώτη φορά επαληθεύσιμα

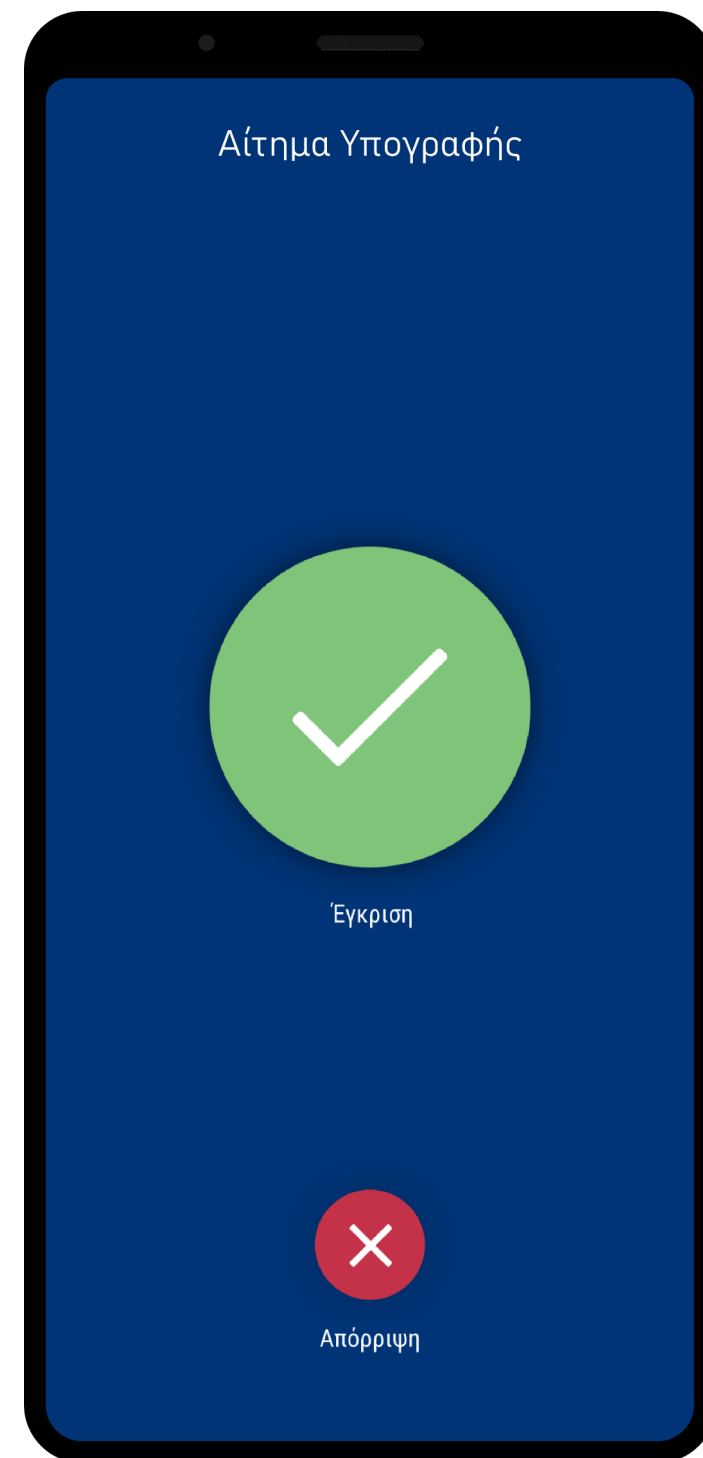


## Σε περίπτωση ελέγχου

- ✓ **Επιδεικνύω** το QR code του ψηφιακού εγγράφου μου
- ✓ Αφού ο ελεγκτής **σκανάρει** το QR, εγκρίνω τον έλεγχο και αναφέρω ή δείχνω τον 6-ψήφιο κωδικό που εμφανίζεται στον ελεγκτή
- ✓ Ο ελεγκτής **εισάγει** τον 6-ψήφιο στην εφαρμογή του και μόνο τότε εμφανίζεται το έγγραφο μου στη συσκευή του

# Το Gov.gr Wallet

Ψηφιακή υπογραφή  
μέσω του Gov.gr Wallet



- ✓ **Μπαίνω στο docs.gov.gr** και επιλέγω να δημιουργήσω μια νέα Υπεύθυνη Δήλωση, Εξουσιοδότηση, Ψηφιακή Βεβαίωση Εγγράφου, ή Ιδιωτικό Συμφωνητικό
- ✓ Στο σχετικό βήμα πριν την έκδοση του εγγράφου, **επιλέγω να υπογράψω ψηφιακά** μέσω του Gov.gr Wallet



# Πως διαχειρίζομαι την ψηφιακή ταυτότητα και δίπλωμα;

- **Αν χάσω ή κλαπεί το κινητό μου;**

Ανακαλώ την ισχύ των ψηφιακών εγγράφων μέσα από τη σχετική υπηρεσία στο gov.gr

- **Αν χάσω ή κλαπεί η φυσική ταυτότητα και το δίπλωμα μου;**

Δηλώνω την απώλεια όπως οφείλω και μέσω διαλειτουργικότητας γίνεται συστημικά ανάκληση της ισχύος των ψηφιακών εγγράφων

- **Αν μου κρατηθεί η ταυτότητα ή το δίπλωμά μου; (πχ. στρατιωτική θητεία, αφαίρεση διπλώματος λόγω παράβασης ΚΟΚ)**

Ανακαλείται η ισχύς του ψηφιακού εγγράφου (εάν το έχω ήδη δημιουργήσει) ή μου αφαιρείται η δυνατότητα να το εκδώσω από τη στιγμή που ο φορέας ο οποίος κρατάει προσωρινά το έγγραφο το δηλώσει στο σύστημά του

- **Πως μου αφαιρούνται τα ψηφιακά και έγχαρτα έγγραφα μου;**

Εφόσον παρουσιάσω το ψηφιακό έγγραφο, αυτό καταχωρίζεται στο σύστημα του φορέα ο οποίος το αφαιρεί και αμέσως ανακαλείται. Εάν δεν έχω το έγχαρτο έγγραφο μαζί μου, θα πρέπει να το προσκομίσω στον φορέα βάσει των ισχύοντων κανονισμών (πχ. στην περίπτωση του άδειας οδήγησης, παρουσίαση σε ΑΤ εντός 3 ημερών)



# Επόμενα βήματα



- **Μεταβατική περίοδος** για επίδειξη & «ψηφιακά αντίγραφα» σε τραπεζικά ιδρύματα και παρόχους κινητής ή σταθερής τηλεφωνίας **έως 1 Οκτωβρίου 2022**
- **Ενσωμάτωση εγγράφων** όπως του MyAuto.gov.gr (πχ. άδεια κυκλοφορίας) στο Gov.gr Wallet
- **Login στο gov.gr** μέσω της εφαρμογής



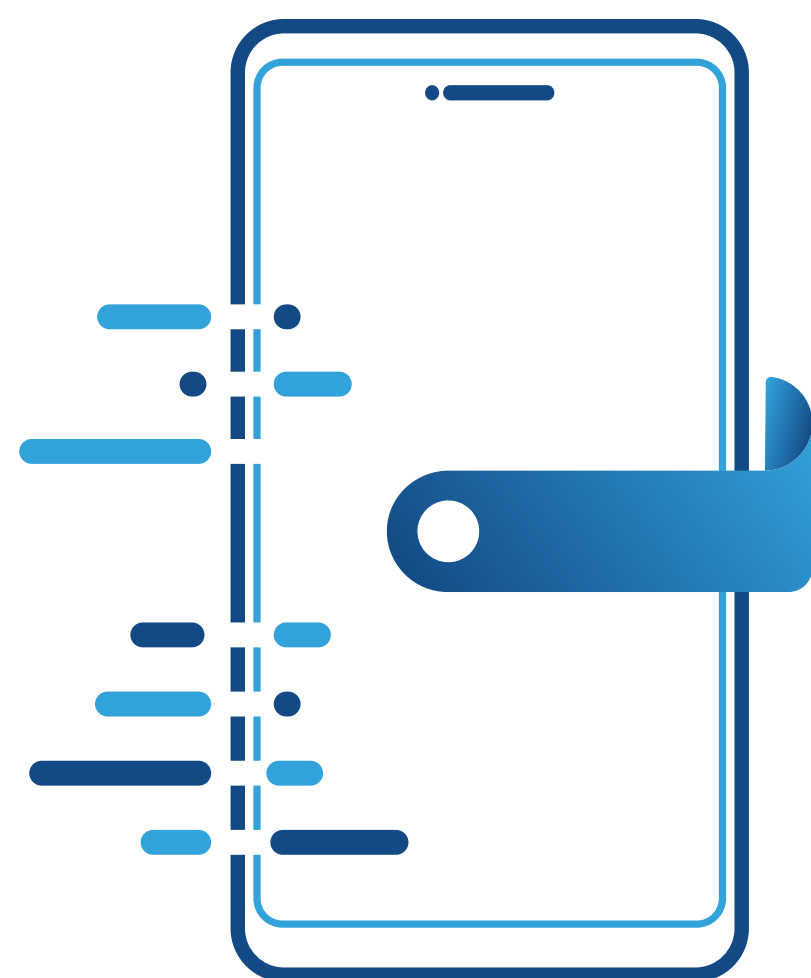
**ΕΛΛΗΝΙΚΗ ΔΗΜΟΚΡΑΤΙΑ**  
Υπουργείο Ψηφιακής Διακυβέρνησης



**ΕΛΛΗΝΙΚΗ ΔΗΜΟΚΡΑΤΙΑ**  
Υπουργείο Προστασίας του Πολίτη



**ΕΛΛΗΝΙΚΗ ΔΗΜΟΚΡΑΤΙΑ**  
Υπουργείο Υποδομών και Μεταφορών



**gov.gr**  
**wallet**

